









## ACCESORIOS DE COBRE

FAMILIA	AC-02
PAGINA	1
FECHA	01/07/2011

	<b>ACCESORIOS DE COBRE</b>	<b>REFERENCIA</b>	<b>EUROS</b>
	<b>CODO DE COBRE H-H</b>		
	CODO H-H 12.....	90CU12	0,46
	CODO H-H 15.....	90CU15	0,46
	CODO H-H 18.....	90CU18	0,68
	CODO H-H 22.....	90CU22	1,14
	CODO H-H 28.....	90CU28	1,89
	<b>CODO DE COBRE M-H</b>	<b>REFERENCIA</b>	<b>EUROS</b>
	CODO M-H 12.....	92CU12	1,00
	CODO M-H 15.....	92CU15	0,49
	CODO M-H 18.....	92CU18	1,11
	CODO M-H 22.....	92CU22	1,70
	CODO M-H 28.....	92CU28	3,03
	<b>CURVA DE COBRE 45° H-H</b>	<b>REFERENCIA</b>	<b>EUROS</b>
	CURVA 45° H-H 12.....	41CU12	1,73
	CURVA 45° H-H 15.....	41CU15	0,57
	CURVA 45° H-H 18.....	41CU18	1,24
	CURVA 45° H-H 22.....	41CU22	1,41
	CURVA 45°-H-H-28.....	41CU28	2,54
	<b>CURVA DE COBRE 45° M-H</b>	<b>REFERENCIA</b>	<b>EUROS</b>
	CURVA 45° M-H 12	40CU12	1,19
	CURVA 45° M-H 15	40CU15	0,54
	CURVA 45° M-H 18	40CU18	1,24
	CURVA 45° M-H 22	40CU22	1,22
	CURVA 45° M-H-28	40CU28	2,00
	<b>CURVA DE COBRE 2acu H-H</b>	<b>REFERENCIA</b>	<b>EUROS</b>
	CURVA H-H 90° 12	2ACU12	0,46
	CURVA H-H 90° 15	2ACU15	0,62
	CURVA H-H 90° 18	2ACU18	0,89
	CURVA H-H 90° 22	2ACU22	1,41
	CURVA H-H 90° 28	2ACU28	2,27
	<b>CURVA DE COBRE 1acu M-H</b>	<b>REFERENCIA</b>	<b>EUROS</b>
	CURVA 90° M-H 12	1ACU12	0,81
	CURVA 90° M-H 15	1ACU15	0,63
	CURVA 90° M-H 18	1ACU18	1,00
	CURVA 90° M-H 22	1ACU22	1,41
	CURVA 90° M-H 28	1ACU28	3,89






NOTA: Los precios de esta tarifa estan sujetos a posibles variaciones sin previo aviso

C/ Pizarro 11; 47006 Valladolid tel: 983 220 137 fax: 983 227 239



## ACCESORIOS DE COBRE

FAMILIA AC-02  
 PAGINA 2  
 FECHA 01/07/2011

	<b>ACCESORIOS DE COBRE</b>	<b>REFERENCIA</b>	<b>EUROS</b>
	ENLACE H-H 12	270CU12	0,27
	ENLACE H-H 15	270CU15	0,27
	ENLACE H-H 18	270CU18	0,41
	ENLACE H-H 22	270CU22	0,65
	ENLACE H-H 28	270CU28	1,20
	<b>ENLACE REDUCIDO M-H</b>	<b>REFERENCIA</b>	<b>EUROS</b>
	ENLACE REDUCIDO M-H 15-12	2431512	0,46
	ENLACE REDUCIDO M-H 18-12	2431812	0,78
	ENLACE REDUCIDO M-H 18-15	2431815	0,60
	ENLACE REDUCIDO M-H 16-15	2431615	0,71
	ENLACE REDUCIDO M-H 22-15	2432215	0,74
	ENLACE REDUCIDO M-H 22-18	2432218	0,86
	ENLACE REDUCIDO M-H 28-15	2432815	2,06
	ENLACE REDUCIDO M-H 28-18	2432818	2,06
	ENLACE REDUCIDO M-H 28-22	2432822	1,37
	ENLACE REDUCIDO M-H 35-22	2433522	4,40
ENLACE REDUCIDO M-H 35-28	2433528	3,20	
	<b>ENLACE REDUCIDO H-H</b>	<b>REFERENCIA</b>	<b>EUROS</b>
	ENLACE REDUCIDO H-H 15-12	2401512	0,51
	ENLACE REDUCIDO H-H 18-12	2401812	1,06
	ENLACE REDUCIDO H-H 18-15	2401815	0,77
	ENLACE REDUCIDO H-H 16-15	2401615	0,75
	ENLACE REDUCIDO H-H 22-15	2402215	1,14
	ENLACE REDUCIDO H-H 22-18	2402218	0,98
	ENLACE REDUCIDO H-H 28-15	2402815	2,57
	ENLACE REDUCIDO H-H 28-18	2402818	2,51
	ENLACE REDUCIDO H-H 28-22	2402822	1,40
	ENLACE REDUCIDO H-H 35-22	2403522	4,80
ENLACE REDUCIDO H-H 35-28	2403528	5,29	
	<b>TAPON DE COBRE 301CU</b>	<b>REFERENCIA</b>	<b>EUROS</b>
	TAPON COBRE 12	301CU12	1,46
	TAPON COBRE 15	301CU15	0,76
	TAPON COBRE 18	301CU18	0,95
	TAPON COBRE 22	301CU22	1,60
	TAPON COBRE 28	301CU28	3,05
	<b>PUENTE M-H 86CU</b>		
	PUENTE M-H DE 15	86CU15	2,78
	PUENTE M-H DE 18	86CU18	6,86
	PUENTE M-H DE 22	86CU22	9,6




NOTA: Los precios de esta tarifa estan sujetos a posibles variaciones sin previo aviso

C/ Pizarro 11; 47006 Valladolid tel: 983 220 137 fax: 983 227 239



## ACCESORIOS DE COBRE

FAMILIA AC-02  
 PAGINA 3  
 FECHA 01/07/2011

	<b>ACCESORIOS DE COBRE</b>	<b>REFERENCIA</b>	<b>EUROS</b>
	<b>PUENTE DE COBRE</b>		
	PUENTE DE COBRE 12	85CU12	6,30
	PUENTE DE COBRE 15	85CU15	3,05
	PUENTE DE COBRE 18	85CU18	8,27
	PUENTE DE COBRE 22	85CU22	11,00
	<b>TE DE COBRE H</b>	<b>REFERENCIA</b>	<b>EUROS</b>
	TE 90° H 12	130CU12	0,84
	TE 90° H 15	130CU15	0,73
	TE 90° H 18	130CU18	1,46
	TE 90° H 22	130CU22	2,19
	TE 90° H 28	130CU28	3,97
	TE 90° H 35	130CU35	11,54
	<b>TE REDUCIDA DE COBRE</b>	<b>REFERENCIA</b>	<b>EUROS</b>
	TE REDUCIDA 12-15-12	130121512	4,46
	TE REDUCIDA 15-12-12	130151212	3,32
	TE REDUCIDA 15-12-15	130151215	1,62
	TE REDUCIDA 15-15-12	130151512	4,24
	TE REDUCIDA 15-18-15	130151815	4,11
	TE REDUCIDA 18-12-12	130181212	7,70
	TE REDUCIDA 18-12-15	130181215	6,90
	TE REDUCIDA 18-12-18	130181218	2,86
	TE REDUCIDA 18-15-12	130181512	8,54
	TE REDUCIDA 18-15-15	130181515	2,00
	TE REDUCIDA 18-15-18	130181518	1,19
	TE REDUCIDA 18-18-12	130181812	9,32
	TE REDUCIDA 18-18-15	130181815	2,43
	TE REDUCIDA 22-12-22	130221222	6,14
	TE REDUCIDA 22-15-18	130221518	4,00
	TE REDUCIDA 22-15-22	130221522	1,70
	TE REDUCIDA 22-18-15	130221815	7,97
	TE REDUCIDA 22-18-18	130221818	4,27
	TE REDUCIDA 22-18-22	130221822	2,62
	TE REDUCIDA 22-22-12	130222212	10,32
	TE REDUCIDA 22-22-15	130222215	5,50
TE REDUCIDA 22-22-18	130222218	6,50	
TE REDUCIDA 28-12-28	130281228	12,75	
TE REDUCIDA 28-15-28	130281528	4	
TE REDUCIDA 28-18-28	130281828	7,05	

NOTA: Los precios de esta tarifa estan sujetos a posibles variaciones sin previo aviso  
 C/ Pizarro 11; 47006 Valladolid tel: 983 220 137 fax: 983 227 239